







LA 15Z

# laguna

4



LA 20V



LA 25V



LA 10Z



LA 15Z

GR 10Z 11



GR 20L 3

# gracja

6



GR 10Z II



GR 20T II



GR 20VN



GR 20V II

CA 21A P08



CA 21V



P07



P08



P09



P10

# capri

8



CA 60A P09



CA 50A P10



CA 20A



CA 10A P09

# armchairs fotete



VIP 15Z



VIP 11Z



VIP 25V



VIP 21V

# fotele armchairs

10



OPAL 15Z



OPAL 11Z



OPAL 25V



OPAL 21V

# armchairs fotetele



BIBIONE 15T



BIBIONE 25T



BIBIONE 25V



VERONA 15T



VERONA 25V



BIBIONE 10T

# obrotowe swivel chairs

12



PRIMO 10T



PRIMO 20T



PRIMO 20V



PRIMO 20 L3



P15 PU



P15H



P16H



P18H



PLUS 10E P18H



PLUS 10S P15H



PLUS 10H



OLO 11H metalik +2P stopki



OLO 11H metalik +2P kółka



OLO 11H czarny stopki



OLO 11E metalik



OLO 11H w sztaplu




MOVIE 550H chrom 01



MOVIE 550H czarny 01 + 2P



MOVIE C550



MOVIE 550 zestaw – 2B chrom 01

kolory plastików colours of plastic



code 01

code 03

code 09

code 07

code 10

# movie

16



MOVIE 550H chrom 10



MOVIE 570E chrom 01 + 2P



MOVIE 560H czarny 01 + 2P



MOVIE 570H chrom 01 + 2P

# conference chairs konferencyjne



RIO zestaw – 3



RIO chrom P30 + P31



RIO PL zestaw – 2B



RIO chrom



RIO PLASTIK



KADET



BIS

kolory plastików colours of plastic



RAL 7022

code 01

RAL 5002

code 03

code 10


code 09

RAL 1001

code 07

# konferencyjne conference chairs

18



POLO zestaw - 3B




POLO



DOMINO



ELF



ELF



DOMINO



DOMINO



SINUS

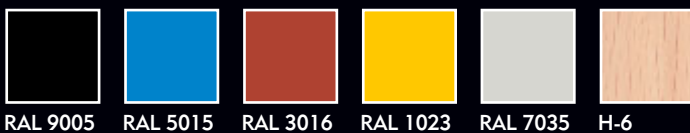


SIDO



FRIZ

## kolory sklejek colours of plywoods



# laboratory chairs laboratoryjne



TULIP 3A PU S



LUNA wysoka



Siedziska wykonane z pianki poliuretanowej, łatwe w utrzymaniu czystości, odporne na działanie słabych kwasów i zasad.

Seats made of polyurethane foam, easy to clean, resistant to weak acids and alkalis.



TULIP 3A PU wysoki



TULIP 3A PU

# laboratoryjne laboratory chairs

20



TABORET sklejkka



TABORET PU wysoki



P 101 metalik



P 103 czarny

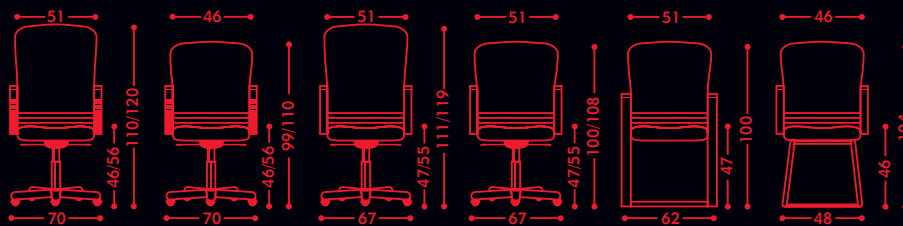


P 105 metalik

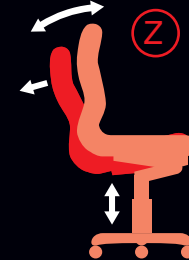


P 107 metalik

Wymiary Dimensions



| nazwa / name                | LA 10Z | LA 20Z | LA 15Z | LA 25Z | LA 25V | LA 20V |
|-----------------------------|--------|--------|--------|--------|--------|--------|
| głęb. siedz. / seat depth   | 54,5   | 44     | 54,5   | 53,5   | 53,5   | 44     |
| głęb. całkow. / total depth | 68     | 68     | 68     | 68     | 68     | 68     |
| kod / code                  | L4*    | L4*    | L4*    | L4*    | L1*    | L3*    |
| brutto kg                   | 27,0   | 24,0   | 29,0   | 26,0   | 17,0   | 18,0   |



Kartony Cartons

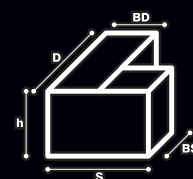
KARTON / CARTON L1\* – BS=32; BD=25; D=85; S=71; h=59 cm

KARTON / CARTON L3\* – BS=41; BD=25; D=69; S=65; h=66 cm

KARTON / CARTON L4\* – BS=43; BD=26,5; D=93; S=71; h=69 cm

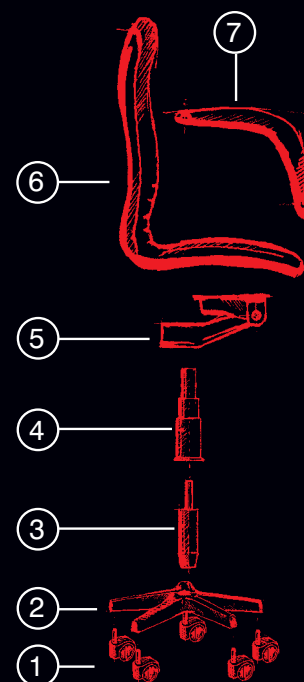
\* Wszystkie wymiary są wymiarami wewnętrznymi. Do wszystkich kartonów L używana jest także przekładka z tektury 3-warstwowej o wymiarach h x S.

\* All dimensions internal. All L cartons have three-layer cardboard spacer with dimensions h x S.



Dane techniczne Technical data

- Kółka twarde do podłóg z wykładzin dywanowych. Opcja – stopki, kółka samohamowne, miękkie do podłóg twardych.
  - Podstawa 5-ramienna PA (modele 10Z oraz 20Z) lub metalowa z nakładkami drewnianymi (modele 15Z i 25Z).
  - Podnośnik gazowy do płynnej regulacji wysokości siedziska.
  - Oslonka podnośnika z PP (nieдоступna w modelu 10Z i 20Z).
  - Mechanizm typu Z – zawiasowy, z przesuniętą do przodu osią. Stopy utrzymują stały kontakt z podłożem. Możliwość płynnej regulacji siły odchylenia w zależności od ciężaru siedzącego, a także 2-stopniowej blokady tego ruchu.
  - Ergonomicznie ukształtowane siedzisko i oparcie z litej sklejki liściastej, wyściełane pianką z PU, tapicerowane tkaniną lub skórą.
  - Specjalnie zaprojektowane do tego modelu podłokietniki wykonane z PU integralnego (modele 10Z, 20Z) lub drewna klejonego (modele 15Z i 25Z).
- Hard casters for carpet flooring. Option – stand pads, braking casters, soft casters for hard floors.
  - Five-leg base PA (models 10Z and 20Z) or wood covers (models 15Z and 25Z).
  - Gas lever for smooth seat height regulation.
  - PP lift cover (not available in models 10Z and 20Z).
  - Mechanism type Z – hinged, with axis moved to the front. Feet maintain constant contact with the ground. Leaning force smoothly adjusted depending on body weight and on 2-step lock of the movement.
  - Ergonomically shaped seat and backrest made of solid deciduous plywood, padded with PU foam, upholstered with leather.
  - Custom designed armrests made of integral polyurethane (models 10Z, 20Z) or glued wood (models 15Z and 25Z).



Zamówienie Order

rodzaj oparcia:  
1 oparcie wysokie  
2 oparcie niskie

typ podłokietnika i podstawy:  
0 podłokietnik czarny PU i czarna podstawa lub płoza  
5 podłokietnik drewniany, podstawa drewniana

typ mechanizmu lub płoza:  
Z mechanizm typu zawiasowego z przesuniętą do przodu osią  
V fotel na płozie

Przy zamówieniu prosimy używać kodów

LA - - -

type of backrest:  
1 high backrest  
2 low backrest

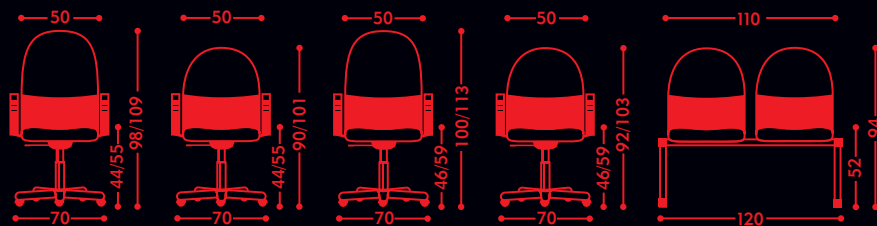
type of armrest and base:  
0 black PU armrest and black base or sled  
5 wood armrest, wood base

type of sled or mechanism:  
Z hinged mechanism with axis moved to the front  
V sled based armchair

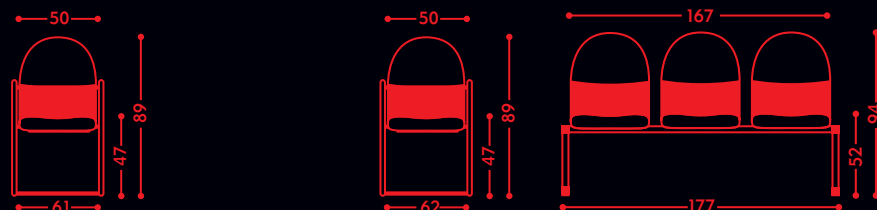
Please use codes at order

Wymiary Dimensions

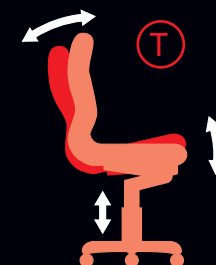
22



| nazwa / name              | GR 10Z | GR 20Z | GR 10T | GR 20T | GR 20L2 |
|---------------------------|--------|--------|--------|--------|---------|
| głęb. siedz. / seat depth | 47     | 46     | 47     | 46     | 46      |
| głęb. calk. / total depth | 66     | 66     | 66     | 66     | 60      |
| kod / code                | L5*    | L3*    | L5*    | L3*    | -       |
| brutto kg                 | 24,0   | 22,0   | 24,0   | 22,0   | 34,0    |



| nazwa / name              | GR 20VN      | nazwa / name              | GR 20 V11 | GR 20L3 |
|---------------------------|--------------|---------------------------|-----------|---------|
| głęb. siedz. / seat depth | 46           | głęb. siedz. / seat depth | 45        | 46      |
| głęb. calk. / total depth | 66           | głęb. calk. / total depth | 69        | 60      |
| cm                        | 68 x 92 x 66 | kod / code                | L3*       | -       |
| brutto kg                 | 19,0         | brutto kg                 | 14,9      | 51,0    |



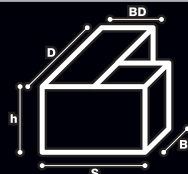
Kartony Cartons

KARTON / CARTON L3\* - BS=41; BD=25; D=69; S=65; h=66 cm

KARTON / CARTON L5\* - BS=42; BD=25; D=82; S=73; h=66 cm

\* Wszystkie wymiary są wymiarami wewnętrznymi. Do wszystkich kartonów L używana jest także przekładka z tektury 3-warstwowej o wymiarach h x S.

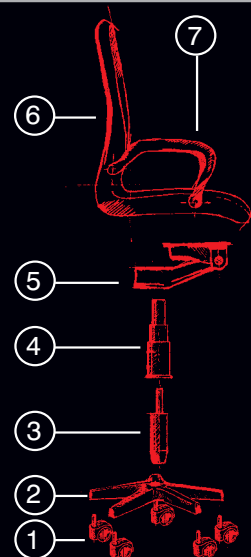
\* All dimensions internal. All L cartons have three-layer cardboard spacer with dimensions h x S.



Dane techniczne Technical data

- Kółka twarde do podłóg z wykładzin dywanowych. Opcja - stopki, kółka samohamowne lub kółka miękkie do podłóg twardych.
- Podstawa 5-ramienna PA.
- Podnośnik gazowy do płynnej regulacji wysokości siedziska.
- Oslonka podnośnika z PP. Oslonka nie występuje w modelach GR 10Z i GR 20Z.
- Mechanizm typu Z - zawiasowy, z przesuniętą do przodu osią. Stopy utrzymują stały kontakt z podłożem. Możliwość płynnej regulacji siły odchylenia w zależności od ciężaru siedzącego, a także 2-stopniowej blokady tego ruchu; typ T - standardowy uchylny mechanizm sprężynowy.
- Szkielet fotela wykonany z metalu, oblewany w formie pianką poliuretanową o gęstości około 50 kg/m<sup>3</sup>; tapicerowany w tkaninie lub skórze. Wewnątrz oparcia zastosowano mechanizm sprężynujący, co poprawia komfort siedzenia.
- Podłokietnik typu 11 (PU).

- Hard casters for carpet flooring. Option - stand pads, braking casters or soft casters for hard floors.
- Five-leg metal base PA.
- Pneumatic lift for smooth seat height adjustment.
- Cover of the gaslift made of PP. Cover is not available in models GR 10Z and GR 20Z.
- Mechanism type Z - hinged, with axis moved to the front. Feet maintain constant contact with the ground. Leaning force smoothly adjusted depending on body weight and on 2-step lock of the movement; type T - standard swinging spring mechanism.
- Armchair frame made of metal coated in mold with polyurethane foam of density about 50 kg/m<sup>3</sup>; upholstered with fabric or leather. In the backrest there is a springing mechanism for improved seating comfort.
- Armrests type 11 (PU).



Zamówienie Order

rodzaj oparcia:  
1 oparcie wysokie  
2 oparcie niskie

typ mechanizmu lub płozu:  
Z mechanizm typu zawiasowego z przesuniętą do przodu osią  
T mechanizm uchylny sprężynowy

V fotel na płozie metalowej  
VN fotel na płozie metalowej, konstrukcja z podłokietnikami  
L ławka wieloosobowa (L2, L3, ...)

GR - 0 - 11

type of backrest:  
1 high backrest  
2 low backrest

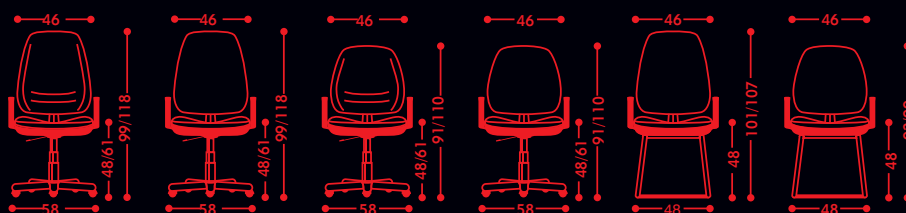
type of mechanism or sled:  
Z hinged mechanism with axis moved to the front  
T swinging spring mechanism

V armchair on metal sled  
VN armchair on metal sled, with armrests  
L bench with many seats (L2, L3, ...)

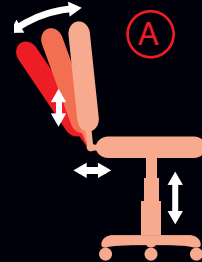
Przy zamówieniu prosimy używać kodów

Please use codes at order

Wymiary Dimensions



| kod / code                | CA 50A       | CA 10A       | CA 60A       | CA 20A       | CA 10V       | CA 20V       |
|---------------------------|--------------|--------------|--------------|--------------|--------------|--------------|
| głęb. siedz. / seat depth | 44           | 44           | 44           | 44           | 44           | 44           |
| głęb. całk. / total depth | 58           | 58           | 58           | 58           | 58           | 58           |
| cm                        | 57 x 59 x 27 | 57 x 59 x 27 | 57 x 59 x 27 | 57 x 59 x 27 | 69 x 58 x 57 | 69 x 58 x 57 |
| m <sup>3</sup>            | 0,09         | 0,09         | 0,09         | 0,09         | 0,23         | 0,23         |
| brutto kg                 | 14           | 14           | 13           | 13           | 13,5         | 12,5         |



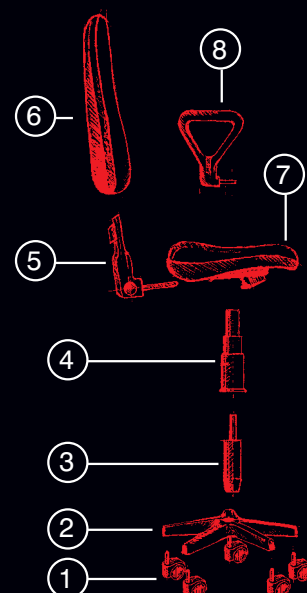
Dane techniczne Technical data

- Kółka twarde do podłóg z wykładzin dywanowych. Opcja – stopki, kółka samohamowne lub kółka miękkie do podłóg twardych.
- Podstawa 5-ramienna PA.
- Podnośnik gazowy do płynnej regulacji wysokości siedziska.
- Oslonka podnośnika z PP.
- A** – mechanizm regulacji kąta, wysokości oraz głębokości oparcia względem siedziska, z możliwością blokowania w każdej pozycji.
- Oparcie wyściełane pianką z PU o grubości 35 mm i gęstości 30 kg/m<sup>3</sup>.
- Siedzisko: konstrukcja nośna z anatomicznie wyprofilowanej sklejki, wyściełane pianką PU o grubości 40 mm i gęstości 35 kg/m<sup>3</sup>. W modelach CA 50 i CA 60 w oparciach i siedziskach zastosowano kształtki PU indywidualnie wylane w formach, gwarantujące doskonałą wytrzymałość na zgniatanie oraz maksymalny komfort.
- Podłokietniki mocowane do sklejki siedziska. Opcje P07, P08, P09, P10.

Elementy z tworzyw sztucznych wykonane w kolorze czarnym lub popielatym RAL 7035.

- Hard casters for carpet flooring. Option – stand pads, braking casters or soft casters for hard floors.
- Five-leg base PA.
- Gas lever for smooth seat height regulation.
- PP lift cover.
- Mechanism type **A** – adjustment mechanism for tilt angle, height and backrest depth relative to the seat with locking in any position.
- Backrest padded with PU foam of thickness 35 mm and density 30 kg/m<sup>3</sup>.
- Seat: supporting structure made of anatomically profiled plywood, padded with PU foam of thickness 40 mm and density 35 kg/m<sup>3</sup>. In models CA 50 and CA 60 in backrests and seats PU profiles are used which are cast separately in molds, guaranteeing excellent crushing strength and optimal comfort.
- Armrests mounted on seat plywood. Options: P07, P08, P09, P10.

Plastic elements in black or grey RAL 7035.



Zamówienie Order

CA

- rodzaj oparcia:**
- oparcie wysokie
  - oparcie średnie
  - oparcie wysokie profilowane
  - oparcie średnie profilowane

- kolor elementów z tworzyw sztucznych:**
- czarny
  - popiel RAL 7035

- informacje dodatkowe:**
- A** krzesło obrotowe z mechanizmem regulacji kąta, wysokości oraz głębokości oparcia względem siedziska
  - V** krzesło na płozie metalowej

- numer podłokietnika:**
- P07, P08, P09, P10**

- type of backrest:**
- high backrest
  - medium backrest
  - high profiled backrest
  - medium profiled backrest

- colors for plastic elements:**
- black
  - grey RAL 7035

- additional information:**
- A** swivel chair with adjustment of tilt angle, height and backrest depth relative to the seat
  - V** chair on metal sled

- armrest number:**
- P07, P08, P09, P10**

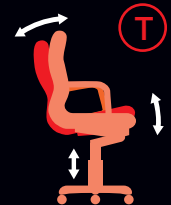
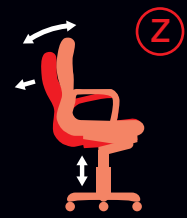
Przy zamówieniu prosimy używać kodów

Please use codes at order

## Wymiary Dimensions

24

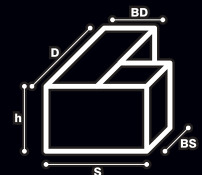
| nazwa / name | głęb. siedz. / seat depth | głęb. całkow. / total depth | kod / code     | brutto kg |
|--------------|---------------------------|-----------------------------|----------------|-----------|
| VIP 15Z      | 47                        | 75                          | L4*            | 25,0      |
| VIP 11Z      | 46                        | 77                          | L4*            | 25,0      |
| VIP 25V      | 50                        | 73                          | L1*            | 15,5      |
| VIP 21V      | 49                        | 79                          | L1* x 65 x 110 | 15,5      |
| OPAL 15Z     | 46                        | 70                          | L4*            | 23,0      |
| OPAL 11Z     | 48                        | 70                          | L1* x 65 x 110 | 23,0      |
| OPAL 25V     | 46                        | 70                          | L1*            | 15,4      |
| OPAL 21V     | 48                        | 71                          | L1*            | 15,4      |
| VERONA 25V   | 54,5                      | 74                          | L1*            | 13,0      |
| VERONA 15T   | 48                        | 75                          | L4*            | 21,3      |
| BIBIONE 15T  | 46                        | 70                          | L5*            | 17,3      |
| BIBIONE 25T  | 46                        | 69                          | L5*            | 12,5      |
| BIBIONE 10T  | 46                        | 70                          | L5*            | 16,2      |
| BIBIONE 25V  | 46                        | 69                          | L3*            | 15,7      |



## Kartony Cartons

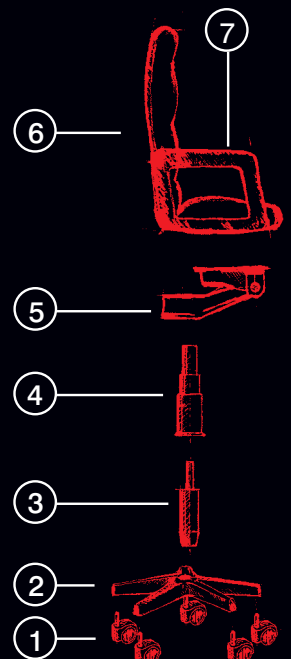
- KARTON / CARTON L1\* - BS = 32; BD = 25; D = 85; S = 71; h = 59 cm
- KARTON / CARTON L3\* - BS = 41; BD = 25; D = 69; S = 65; h = 66 cm
- KARTON / CARTON L4\* - BS = 40; BD = 26,5; D = 90; S = 71; h = 66 cm
- KARTON / CARTON L5\* - BS = 42; BD = 25; D = 82; S = 73; h = 66 cm

\* Wszystkie wymiary są wymiarami wewnętrznymi. Do wszystkich kartonów L używana jest także przekładka z tektury 3-warstwowej o wymiarach h x S.  
\* All dimensions internal. All L cartons have three-layer cardboard spacer with dimensions h x S.



## Dane techniczne Technical data

- Kółka twarde do podłóg z wykładzin dywanowych. Opcja – stopki, kółka samohamowne lub kółka miękkie do podłóg twardych. W modelu LAGUNA 11Z kółka chromowane.
  - Podstawa 5-ramienna PA (BIBIONE 10T) lub metalowa z nakładkami drewnianymi (modele VERONA 15T, BIBIONE 15T i 25T); baza metalowa w modelach OPAL 11Z oraz VIP 11Z.
  - Niezawodny podnośnik gazowy do płynnej regulacji wysokości siedziska.
  - Oslonka podnośnika z PP.
  - Mechanizm typu Z – zawieszony, z przesunięcią do przodu osią. Stopy utrzymują stały kontakt z podłożem. Możliwość płynnej regulacji siły odchylenia w zależności od ciężaru siedzącego, a także 2-stopniowej blokady tego ruchu; typ T – standardowy uchylony mechanizm sprężynowy.
  - Ergonomicznie ukształtowane siedzisko i oparcie z litej sklejki liściastej, wyściełane pianką PU, tapicerowane skórą. W modelu GRACJA 10Z szkielet metalowy obłany pianką PU z mechanizmem sprężynującym w oparciu.
  - Podłokietniki wykonane z PU integralnego (modele BIBIONE 10T i 20V), drewna klejonego (BIBIONE 15T i 25T) lub metalowe (OPAL 11Z i VIP 11Z).
- Hard casters for carpet flooring. Option – stand pads, braking casters or soft casters for hard floors. In LAGUNA 11Z model chromium plated casters.
  - Five-leg base PA (BIBIONE 10T) or metal with wood covers (VERONA 15T, BIBIONE 15T and 25T); metal base in OPAL 11Z and VIP 11Z models.
  - Reliable pneumatic lift for smooth seat height adjustment.
  - PP lift cover.
  - Mechanism type Z – hinged, with axis moved to the front. Feet maintain constant contact with the ground. Leaning force smoothly adjusted depending on body weight and on 2-step lock of the movement; type T – standard swinging spring mechanism.
  - Ergonomically shaped seat and backrest made of solid deciduous plywood, padded with PU foam, upholstered with leather. In the GRACJA 10Z model metal frame coated with PU foam, with spring mechanism in the backrest.
  - Armrests made of integral polyurethane (models BIBIONE 10T and 20V), glued wood (BIBIONE 15T and 25T) or metal (OPAL 11Z and VIP 11Z).



## Zamówienie Order

Przy zamówieniu prosimy używać kodów

rodzaj oparcia:  
1 wysokie  
2 niskie

typ podłokietnika i podstawy:  
0 podłokietnik czarny PU i czarna podstawa lub płoza  
5 podłokietnik drewniany, podstawa drewniana

typ mechanizmu lub płozi:  
Z mechanizm typu zawieszowego z przesunięcią do przodu osią  
T mechanizm uchylony sprężynowy  
V fotel na płozi

NAZWA FOTEŁA  
ARMCHAIR NAME

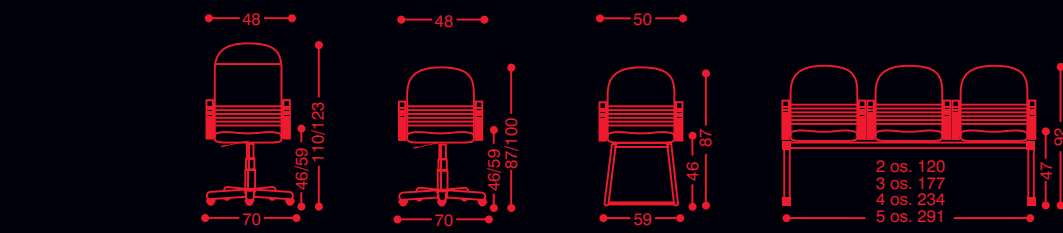
Please use codes at order

type of backrest:  
1 high backrest  
2 low backrest

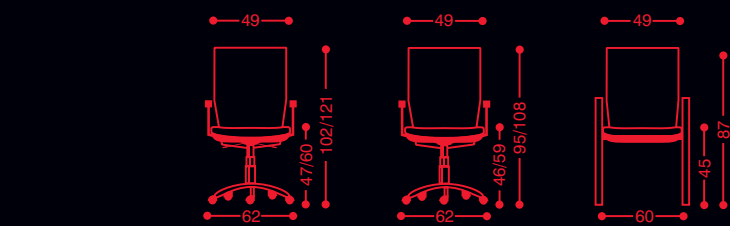
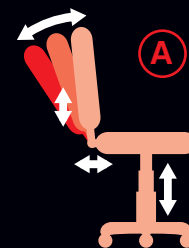
type of armrest and base:  
0 black PU armrest and black base or sled  
5 wood armrest, wood base

type of sled or mechanism:  
Z hinged mechanism with axis moved to the front  
T swinging spring mechanism  
V sled based armchair

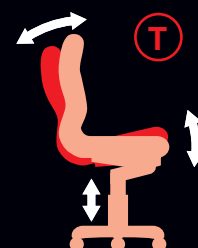
Wymiary Dimensions



| nazwa / name              | PRIMO 10T    | PRIMO 20T    | PRIMO 20V    | PRIMO NA BELCE |
|---------------------------|--------------|--------------|--------------|----------------|
| głęb. siedz. / seat depth | 46           | 46           | 49           | 46             |
| głęb. calc. / total depth | 64           | 64           | 67           | 60             |
| cm                        | 77 x 30 x 64 | 64 x 30 x 64 | 64 x 43 x 64 | -              |
| m <sup>3</sup>            | 0,15         | 0,13         | 0,18         | -              |
| brutto kg                 | 18,9         | 17,2         | 16,6         | -              |



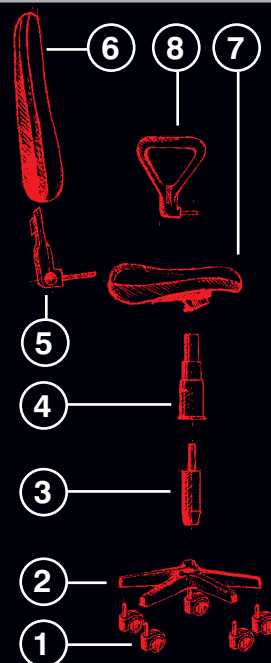
| nazwa / name              | PLUS 10S P15 | PLUS 10E P18 | PLUS 10H      |
|---------------------------|--------------|--------------|---------------|
| głęb. siedz. / seat depth | 51           | 51           | 49            |
| głęb. calc. / total depth | 60           | 70           | 67            |
| cm                        | 66 x 40 x 66 | 64 x 43 x 64 | 68 x 102 x 66 |
| m <sup>3</sup>            | 0,17         | 0,18         | 0,46          |
| brutto kg                 | 19,5         | 16,5         | 15            |



Dane techniczne Technical data

- Kółka twarde do podłóg z wykładzin dywanowych. Opcja – stopki, kółka samohamowne lub kółka miękkie do podłóg twardych.
- Podstawa 5-ramienna PA (modele PRIMO 10T, PRIMO 20T).
- Podnośnik gazowy do płynnej regulacji wysokości siedziska.
- Oslona podnośnika z PP.
- A** – mechanizm regulacji kąta odchylenia i wysokości oparcia oraz głębokości siedziska.  
**T** – uchylny mechanizm sprężynowy.
- 6, 7. Oparcie i siedzisko wyściełane pianką PU.
8. Podłokietnik. W modelach PRIMO podłokietniki są obligatoryjne, wykonane z PU.

- Hard casters for carpet flooring. Option – stand pads, braking casters or soft casters for hard floors.
- Five-leg base PA (PRIMO 10T, PRIMO 20T).
- Pneumatic lift for smooth seat height adjustment.
- PP lift cover.
- A** – adjustment mechanism for tilt angle, backrest height and seat depth.  
**T** – swinging spring mechanism.
- 6, 7. Backrest and seat padded with PU foam.
8. Armrest. In PRIMO models armrests are obligatory, made of polyurethane.



Zamówienie Order

Przy zamówieniu prosimy używać kodów

NAZWA FOTEŁA/KRZESŁA  
CHAIR/ARMCHAIR NAME

Please use codes at order

rodzaj oparcia:  
1 wysokie  
2 niskie

typ mechanizmu lub pozozy:  
A, T, V  
H krzesło konferencyjne

nr podłokietnika (dot. tylko krzesel)  
P01, P34

0

type of backrest:  
1 high backrest  
2 low backrest

type of sled or mechanism:  
A, T, V  
H conference chair

armrest no. (only for chairs)  
P01, P34



Wymiary Dimensions

| nazwa / name              | MOVIE 570E | MOVIE 570E + 2P | MOVIE 550H<br>MOVIE 560H | MOVIE 550H + 2P | MOVIE 550 zestaw-3 |
|---------------------------|------------|-----------------|--------------------------|-----------------|--------------------|
| głęb. siedz. / seat depth | 42,5       | 42,5            | 42,5                     | 42,5            | 42,5               |
| głęb. całk. / total depth | 62         | 62              | 57                       | 57              | 60                 |

MOVIE 550 zestaw-3 dimensions:  
 2 os. - 123  
 3 os. - 185  
 4 os. - 246  
 5 os. - 295

Krzesła konferencyjne sztaplują się do 10 sztuk. W ofercie dostępny metalowy wózek transportowy do krzeseł konferencyjnych.  
 Conference chairs may be stacked up to 10. The offer includes a metal trolley for conference chairs.

Zamówienie Order

Przy zamówieniu prosimy używać kodów

MOVIE

Please use codes at order

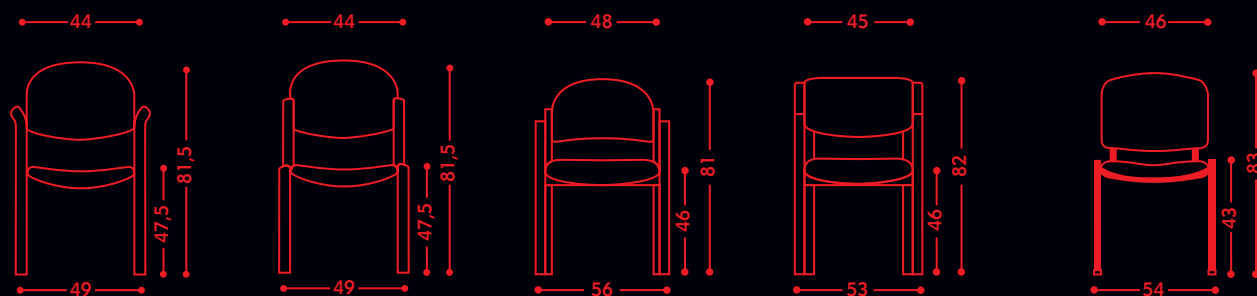


\* Przy zamówieniu proszę podać ilość siedzisk (1-5) oraz czy w zestawie ma występować blat (B). W zestawie z blatem maksymalna ilość siedzisk - 4.

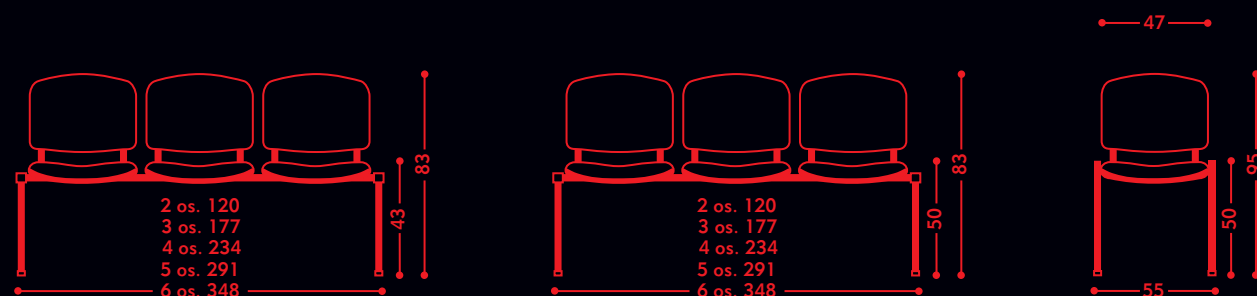
\* Please indicate in your order a number of seats (1-5) and whether a suite should include a table top (B). Max. number of seats in a suite with a table top - 4.

## Wymiary Dimensions

28



| nazwa / name                       | KADET | BIS | SIDO | FRIZ | RIO nietapicerowane |
|------------------------------------|-------|-----|------|------|---------------------|
| głęb. siedz. / seat depth          | 45    | 45  | 46   | 47   | 40                  |
| głęb. całk. / total depth          | 54    | 54  | 58   | 56   | 53                  |
| ilość w sztaplu<br>number in stack | 4     | 5   | -    | -    | 10                  |
| brutto kg                          | 6,5   | 6,0 | 9,0  | 9,0  | 6,8                 |



| nazwa / name                       | RIO na belce nietapicerowane | RIO na belce tapicerowane | RIO tapicerowane |
|------------------------------------|------------------------------|---------------------------|------------------|
| głęb. siedz. / seat depth          | 40                           | 43                        | 43               |
| głęb. całk. / total depth          | 60                           | 60                        | 57               |
| ilość w sztaplu<br>number in stack | -                            | -                         | 10               |
| brutto kg                          | -                            | -                         | 7                |

## Kolorsytyka Set of colours

### kolorytyka krzeseł konferencyjnych nietapicerowanych set of colours of conference chairs without upholstery

kolory plastików:  
colours of plastic:

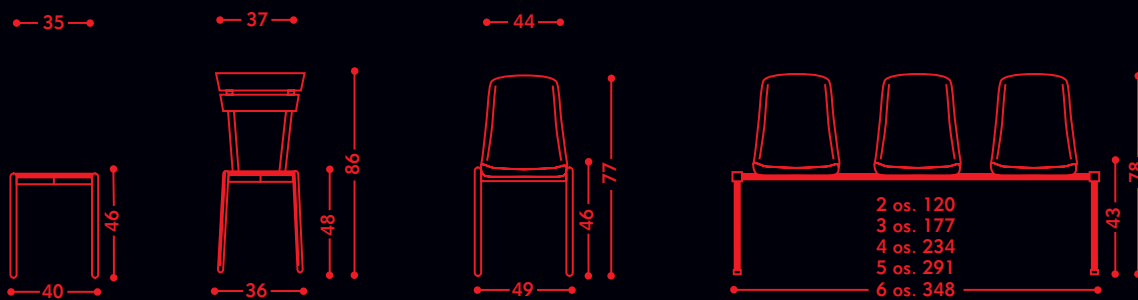
RIO code 01  
code 03  
code 07  
code 09  
code 10

POLO czarny  
RAL 1001  
RAL 5002  
RAL 7022

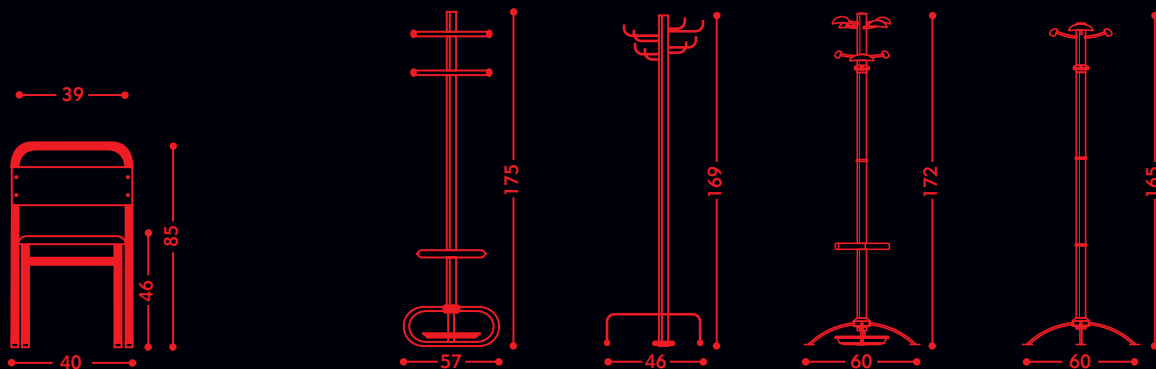
kolory sklejek:  
colours of plywoods:

H6  
RAL 1023  
RAL 3016  
RAL 5015  
RAL 7035  
RAL 9005

Wymiary Dimensions



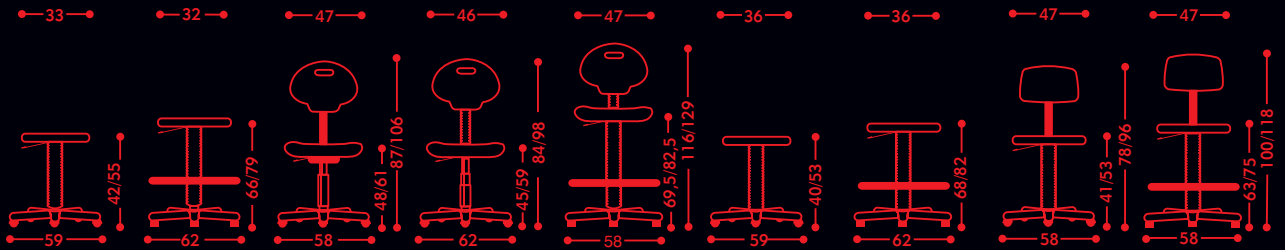
| nazwa / name                      | ELF  | DOMINO | POLO | POLO zestaw L3B |
|-----------------------------------|------|--------|------|-----------------|
| głęb. siedz. / seat depth         | 35   | 37     | 40   | 40              |
| głęb. całk. / total depth         | 40   | 45     | 54   | 58              |
| ilość w sztaplu / number in stack | 5    | 5      | 10   | -               |
| brutto kg                         | 3,15 | 4,7    | 4,0  | -               |



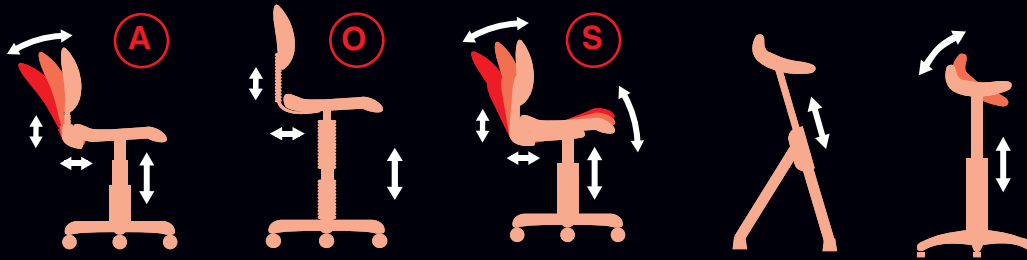
| nazwa / name                      | SINUS | nazwa / name                      | P101         | P103        | P105 metalik | P107 metalik |
|-----------------------------------|-------|-----------------------------------|--------------|-------------|--------------|--------------|
| głęb. siedz. / seat depth         | 41    | głęb. siedz. / seat depth         | -            | -           | -            | -            |
| głęb. całk. / total depth         | 47    | głęb. całk. / total depth         | 57           | 46          | -            | -            |
| ilość w sztaplu / number in stack | -     | cm                                | 42 x 31 x 42 | 58 x 9 x 19 | -            | -            |
| brutto kg                         | 5     | m <sup>3</sup>                    | 0,06         | 0,01        | -            | -            |
|                                   |       | ilość w sztaplu / number in stack | 1            | 1           | -            | -            |
|                                   |       | brutto kg                         | 5,9          | 4,8         | -            | -            |

## Wymiary Dimensions

30



| nazwa / name              | TABORET<br>PU | TABORET PU<br>wysoki | TULIP 3A<br>PU | TULIP 3A<br>PU | TULIP 3A PU<br>wysoki | TABORET<br>sklejka | TABORET sklejka<br>wysoki | LUNA           | LUNA<br>wysoka |
|---------------------------|---------------|----------------------|----------------|----------------|-----------------------|--------------------|---------------------------|----------------|----------------|
| głęb. siedz. / seat depth | 33            | 32                   | 43             | 43             | 43                    | 36                 | 36                        | 45             | 45             |
| cm                        | 57 x 59 x 27  | 57 x 59 x 27         | 57 x 59 x 27   | 57 x 59 x 27   | 57 x 59 x 27          | 57 x 59 x 27       | 57 x 59 x 27              | 55 x 17,5 x 52 | 55 x 17,5 x 52 |
| m <sup>2</sup>            | 0,10          | 0,10                 | 0,10           | 0,10           | 0,10                  | 0,10               | 0,10                      | 0,06           | 0,06           |
| brutto kg                 | 6,60          | 8,90                 | 14,65          | 12,80          | 13,55                 | 5,90               | 8,15                      | 8,70           | 10,4           |



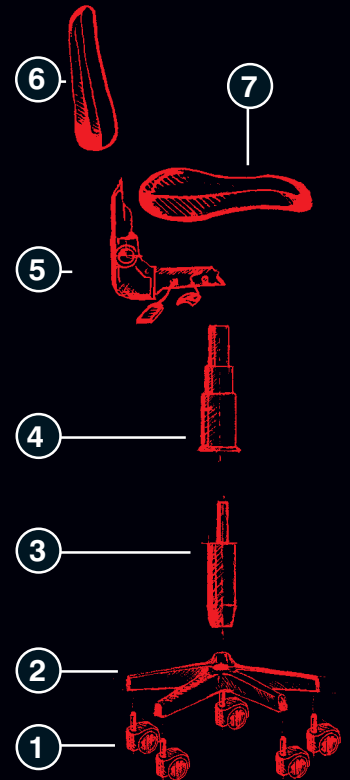
## Dane techniczne Technical data

- Kółka twarde do podłóg z wykładzin dywanowych. Opcja – stopki, kółka samohamowne lub kółka miękkie do podłóg twardych.
- Podstawa 5-ramienna.
- Niezawodny podnośnik gazowy do płynnej regulacji wysokości siedziska.
- Oslonka podnośnika z PP.
- A** – mechanizm regulacji kąta odchylenia i wysokości oparcia oraz głębokości siedziska.  
**O** – metalowy łącznik siedziska z oparciem, umożliwiający regulację wysokości oparcia i głębokości siedziska.  
**S** – mechanizm synchronizacji ruchu siedziska / oparcie z regulacją napięcia i blokadą w dowolnej pozycji.
- Oparcie wykonane z pianki PU o grubości 20 mm. W modelu LUNA lakierowana sklejka.
- Siedzisko: w modelu TULIP PU konstrukcja z anatomicznie wyprofilowanej sklejki obłana pianką PU. W modelu LUNA – wyprofilowana sklejka lakierowana.

Każde krzesło może być wykonane z podnóżkiem o średnicy 44 cm, który podwyższa siedzisko o 13 lub 26 cm.

- Hard casters for carpet flooring. Option – stand pads, braking casters or soft casters for hard floors.
- Five-leg metal base.
- Never-failing gas lever for smooth seat (height) regulation.
- PP lift cover.
- A** – adjustment mechanism for tilt angle backrest height and seat depth.  
**O** – metal link of the seat with the backrest allowing adjustment of seat depth and backrest height.  
**S** – Movement synchronization mechanism for seat/backrest with adjustment of tilt tension and locking in any position.
- Backrest made of 20-mm-thick PU foam. In the LUNA model varnished plywood.
- Seat: in the TULIP PU model anatomically shaped plywood coated with PU foam. In the LUNA model – profiled varnished plywood.

Each chair may be made with a 44 cm diameter footrest, which makes the seat higher about 13 or 26 cm.





**CERTIFICATE**  
**ISO 9001:2000**



